


2024 半期開示レポート

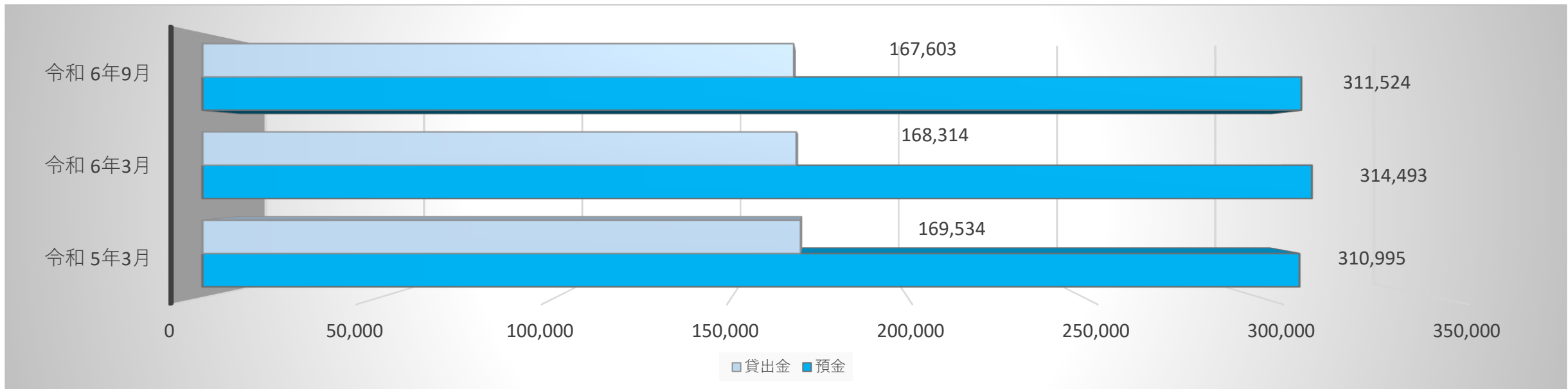
4月1日～9月30日

 熊本第一信用金庫

預金・貸出金の状況

	令和5年3月	令和6年3月	令和6年9月
預 金	310,995	314,493	311,524
貸 出 金	169,534	168,314	167,603

(単位：百万円)



(単位：百万円)

収益の状況

	令和4年9月 (半期)	令和5年9月 (半期)	令和6年9月 (半期)
経常収益	2,399	2,489	2,489
業務純益	366	371	365
実質業務純益	366	371	365
コア業務純益	366	411	399
コア業務純益（投資信託解約損益を除く。）	366	411	399
経常利益	412	642	661
当期純利益	296	513	486

(単位：百万円)

貸出金の内訳

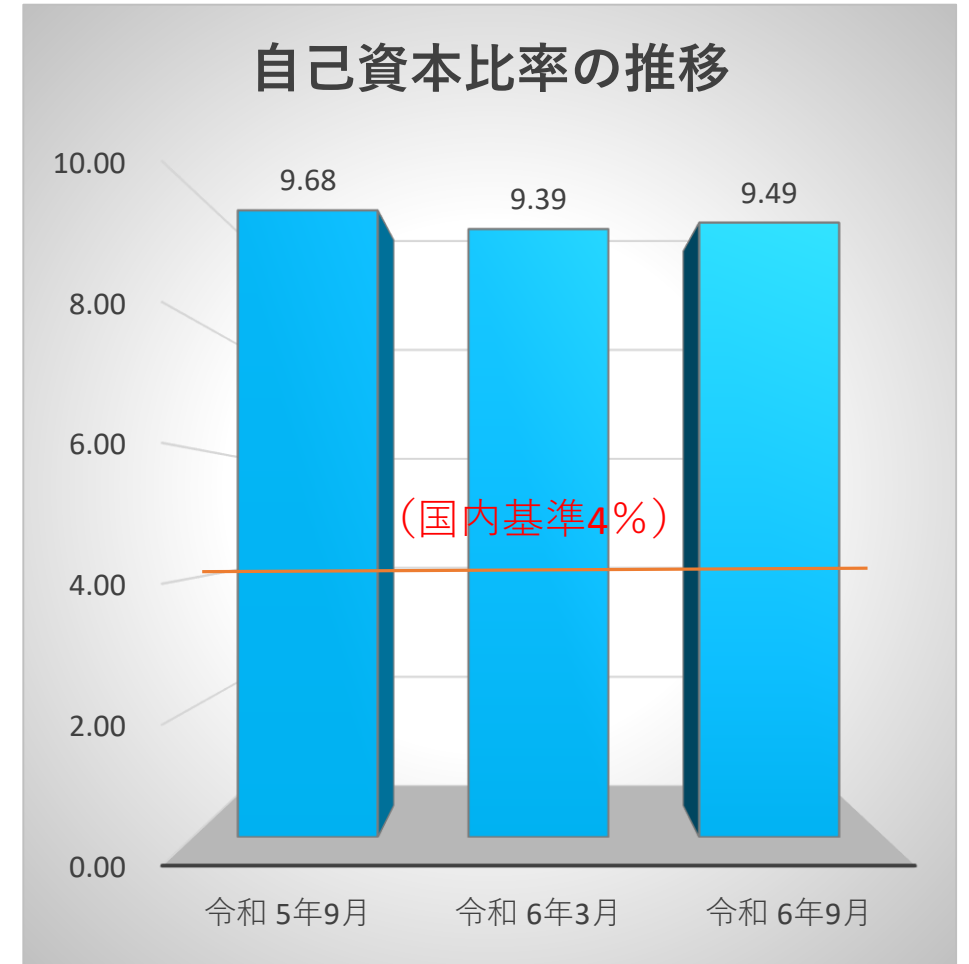
業 種 区 分	令和 5年3月	令和 6年3月	令和 6年9月
製 造 業	5,402	5,241	5,123
農 業 、 林 業	529	535	555
漁 業	9	0	0
鉱 業 、 採 石 業 、 砂 利 採 取 業	326	281	249
建 設 業	17,100	15,917	14,339
電 気 、 ガ ス 、 熱 供 給 、 水 道 業	1,861	1,822	1,760
情 報 通 信 業	285	271	380
運 輸 業 、 郵 便 業	2,169	1,994	1,867
卸 売 業 、 小 売 業	15,552	13,934	14,403
金 融 業 、 保 険 業	2,511	4,792	4,993
不 動 産 業	46,410	46,650	48,873
物 品 賃 貸 業	299	233	201
学 術 研 究 、 専 門 ・ 技 術 サ ー ビ ス 業	1,159	1,355	1,431
宿 泊 業	3,058	2,892	2,905
飲 食 業	4,561	4,094	3,915
生 活 関 連 サ ー ビ ス 業 、 娯 楽 業	5,873	5,611	5,495
教 育 、 学 習 支 援 業	1,267	927	876
医 療 、 福 祉 社	6,483	6,216	6,020
そ の 他 の サ ー ビ ス	9,309	8,649	8,880
地 方 公 共 団 体	9,444	11,293	10,771
個 人 (住 宅 ・ 消 費 ・ 納 税 資 金 等)	35,917	35,596	34,558
合 計	169,534	168,314	167,603

(単位：百万円)

自己資本比率（国内基準）

	令和 5年9月	令和 6年3月	令和 6年9月
コア資本に係る 基礎項目の額(イ)	12,568	12,429	12,769
コア資本に係る 調整項目の額(ロ)	100	116	100
自己資本の額 (ハ) = (イ) - (ロ)	12,467	12,313	12,669
リスク・アセット等の 額の合計額(ニ)	128,733	131,078	133,482
自己資本比率 (ハ) ÷ (ニ)	9.68	9.39	9.49
単体総所要自己 資本額(ニ) × 4%	5,149	5,243	5,339

(単位：百万円、%)



(単位：%)

信用金庫法開示債権及び金融再生法開示債権の保全・引当状況

	令和 5年3月	令和 6年3月	令和 6年9月
破産更生債権及びこれらに準ずる債権	644	612	588
危険債権	6,930	6,835	6,551
要管理債権	28	57	56
合計	7,603	7,504	7,196

(単位：百万円)

貸倒引当金	2,232	1,914	1,694
担保・保証等	3,475	3,397	3,246
保全額合計	5,707	5,312	4,941

(単位：百万円)

※貸倒引当金は、個別貸倒引当金及び要管理債権に対して計上している一般貸倒引当金の合計額です。

保全率	75.06	70.78	68.66
-----	-------	-------	-------

(単位：%)

〈令和6年9月末の算出方法〉

「破産更生債権及びこれらに準ずる債権」、「危険債権」及び「要管理債権」の金額は、当金庫の定める基準に基づく令和6年9月末時点における自己査定により算出しております。

有価証券時価情報

令和6年9月

その他目的有価証券

	種 類	貸借対照表計上額	評価差額
貸借対照表計上額が取得原価を超えるもの	株 式	903	399
	国 債	300	0
	地方債	2,134	5
	社 債	965	3
	その他	638	42
	小 計	4,941	451
貸借対照表計上額が取得原価を超えないもの	株 式	115	△ 9
	国 債	8,144	△ 479
	地方債	11,794	△ 237
	社 債	13,210	△ 302
	その他	2,854	△ 543
	小 計	36,119	△ 1,572
	合 計	41,060	△ 1,120

(注) 市場価格のない株式等及び組合出資金は下記のとおりであり、上記の表には含まれておりません。

(単位：百万円)

子会社株式	10百万円
非上場株式	355百万円
組合出資金	58百万円

トピックス

Instagramによる情報発信

当金庫の商品・活動・取組みなどを紹介しております。
いいね！&フォローをよろしくお願いたします。



KUMADAIICHI

『山鹿来民支店』移転オープン

山鹿支店と来民支店を統合し、令和6年9月24日から新たな場所(山鹿市古閑)で『山鹿来民支店』として営業させていただくこととなりました。

