


# 2025 半期開示レポート

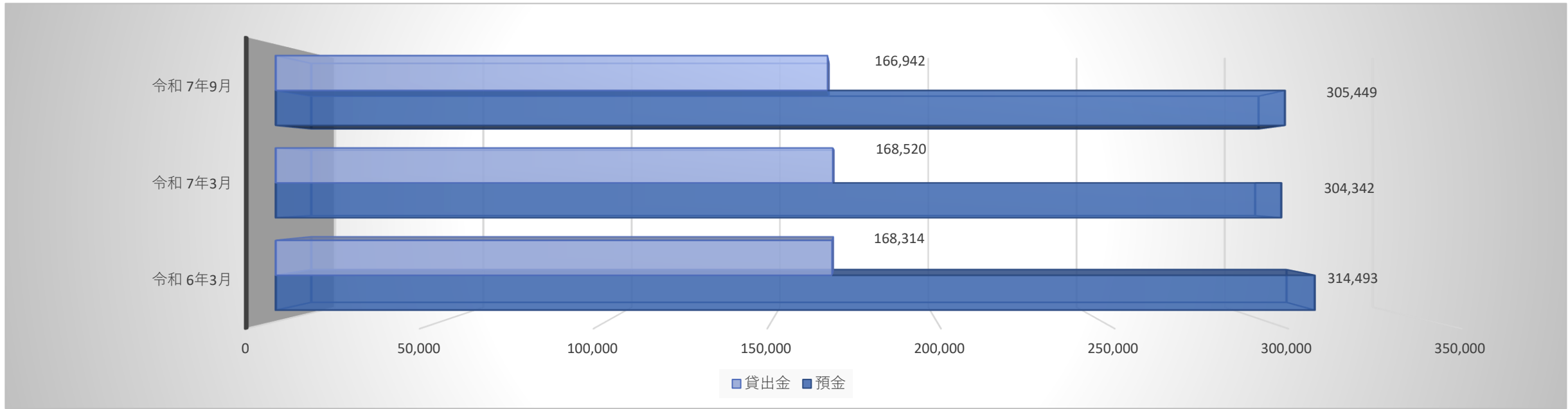
4月1日～9月30日

 熊本第一信用金庫

# 預金・貸出金の状況

	令和6年3月	令和7年3月	令和7年9月
預 金	314,493	304,342	305,449
貸 出 金	168,314	168,520	166,942

(単位：百万円)



(単位：百万円)

# 収益の状況

	令和5年9月 (半期)	令和6年9月 (半期)	令和7年9月 (半期)
経常収益	2,489	2,489	2,832
業務純益	371	365	458
実質業務純益	371	365	458
コア業務純益	411	399	458
コア業務純益（投資信託解約損益を除く。）	411	399	458
経常利益	642	661	794
当期純利益	513	486	589

(単位：百万円)

# 貸出金の内訳

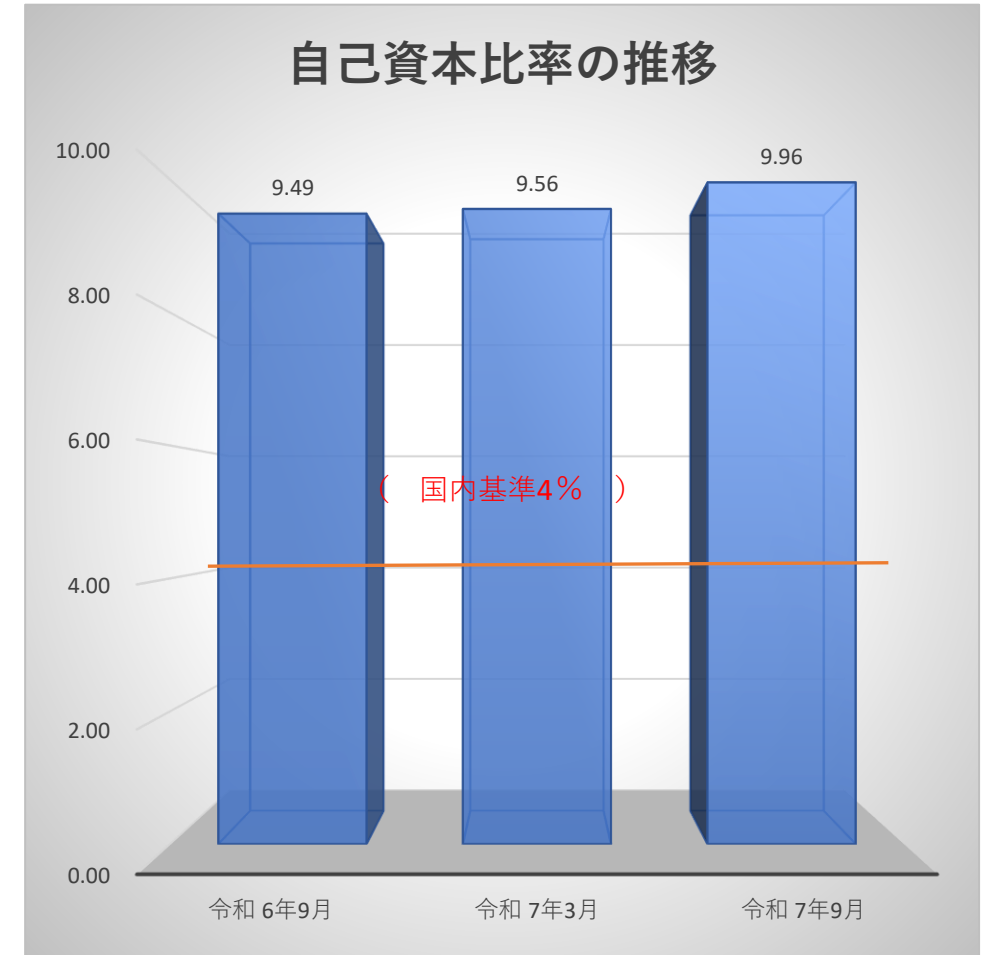
業 種 区 分	令和 6年3月	令和 7年3月	令和 7年9月
製 造 業	5,241	4,840	4,682
農 業 、 林 業	535	442	441
漁 業	0	0	0
鉱 業 、 採 石 業 、 砂 利 採 取 業	281	215	189
建 設 業	15,917	14,512	13,673
電 気 、 ガ ス 、 熱 供 給 、 水 道 業	1,822	1,835	1,773
情 報 通 信 業	271	364	357
運 輸 業 、 郵 便 業	1,994	1,751	2,092
卸 売 業 、 小 売 業	13,934	13,938	13,453
金 融 業 、 保 険 業	4,792	4,909	5,099
不 動 産 業	46,650	51,486	52,467
物 品 賃 貸 業	233	309	303
学 術 研 究 、 専 門 ・ 技 術 サ ー ビ ス 業	1,355	1,435	1,248
宿 泊 業	2,892	1,821	1,113
飲 食 業	4,094	3,711	3,630
生 活 関 連 サ ー ビ ス 業 、 娯 楽 業	5,611	5,663	5,161
教 育 、 学 習 支 援 業	927	789	712
医 療 、 福 祉 社	6,216	6,197	6,116
そ の 他 の サ ー ビ ス	8,649	8,699	8,717
地 方 公 共 団 体	11,293	11,693	11,702
個 人 ( 住 宅 ・ 消 費 ・ 納 税 資 金 等 )	35,596	33,899	34,003
合 計	168,314	168,520	166,942

(単位：百万円)

# 自己資本比率（国内基準）

	令和 6年9月	令和 7年3月	令和 7年9月
コア資本に係る 基礎項目の額(イ)	12,769	12,644	13,160
コア資本に係る 調整項目の額(ロ)	100	83	84
自己資本の額 (ハ) = (イ) - (ロ)	12,669	12,560	13,076
リスク・アセット等の 額の合計額(ニ)	133,482	131,374	131,175
自己資本比率 (ハ) ÷ (ニ)	9.49	9.56	9.96
単体総所要自己 資本額(ニ) × 4%	5,339	5,254	5,247

(単位：百万円、%)



(単位：%)

## 信用金庫法開示債権及び金融再生法開示債権の保全・引当状況

	令和 6年3月	令和 7年3月	令和 7年9月
破産更生債権及びこれらに準ずる債権	612	404	353
危険債権	6,835	5,570	5,364
要管理債権	57	55	55
合計	7,504	6,031	5,772

(単位：百万円)

貸倒引当金	1,914	1,214	1,025
担保・保証等	3,397	2,979	2,874
保全額合計	5,312	4,194	3,900

(単位：百万円)

※貸倒引当金は、個別貸倒引当金及び要管理債権に対して計上している一般貸倒引当金の合計額です。

保全率	70.78	69.53	67.56
-----	-------	-------	-------

(単位：%)

〈令和7年9月末の算出方法〉

「破産更生債権及びこれらに準ずる債権」、「危険債権」及び「要管理債権」の金額は、当金庫の定める基準に基づく令和7年9月末時点における自己査定により算出しております。

# 有価証券時価情報

令和7年9月

## その他目的有価証券

	種 類	貸借対照表計上額	評価差額
貸借対照表計上額が取得原価を超えるもの	株 式	717	362
	国 債	-	-
	地方債	-	-
	社 債	-	-
	その他	1,613	177
	小 計	2,331	540
貸借対照表計上額が取得原価を超えないもの	株 式	37	△ 3
	国 債	7,421	△ 1,186
	地方債	13,494	△ 700
	社 債	14,166	△ 671
	その他	2,727	△ 621
	小 計	37,846	△ 3,182
	合 計	40,178	△ 2,641

(注) 市場価格のない株式等及び組合出資金は下記のとおりであり、上記の表には含まれておりません。

(単位：百万円)

子会社株式	10百万円
非上場株式	272百万円
組合出資金	63百万円

# トピックス

## Instagramによる情報発信

当金庫の商品・活動・取組みなどを紹介しております。  
いいね！&フォローをよろしくお願いたします。



KUMADAIICHI

## 火の国まつり「おてもやん総踊り」

令和7年8月2日開催の第48回火の国まつり「おてもやん総踊り」に、役職員総勢70名が参加しました。衣装は今年からドジャークブルーのTシャツに一新し、オリジナルダンスも取り入れ、熊本の暑い夜を盛り上げました。

